



ФЕДЕРАЛЬНАЯ СЛУЖБА  
ГОСУДАРСТВЕННОЙ СТАТИСТИКИ

# Автомобильные перевозки в Приморском крае



в январе-августе 2023



ФЕДЕРАЛЬНАЯ СЛУЖБА  
ГОСУДАРСТВЕННОЙ СТАТИСТИКИ

# Автомобильные перевозки

в Приморском крае  
в январе-августе 2023

- 01 Пассажиры перевозимые автобусным транспортом
- 02 Пассажирооборот автобусного транспорта
- 03 Грузовые перевозки автомобильным транспортом
- 04 Грузооборот автомобильного транспорта
- 05 Грузовые перевозки автомобильным транспортом на коммерческой основе





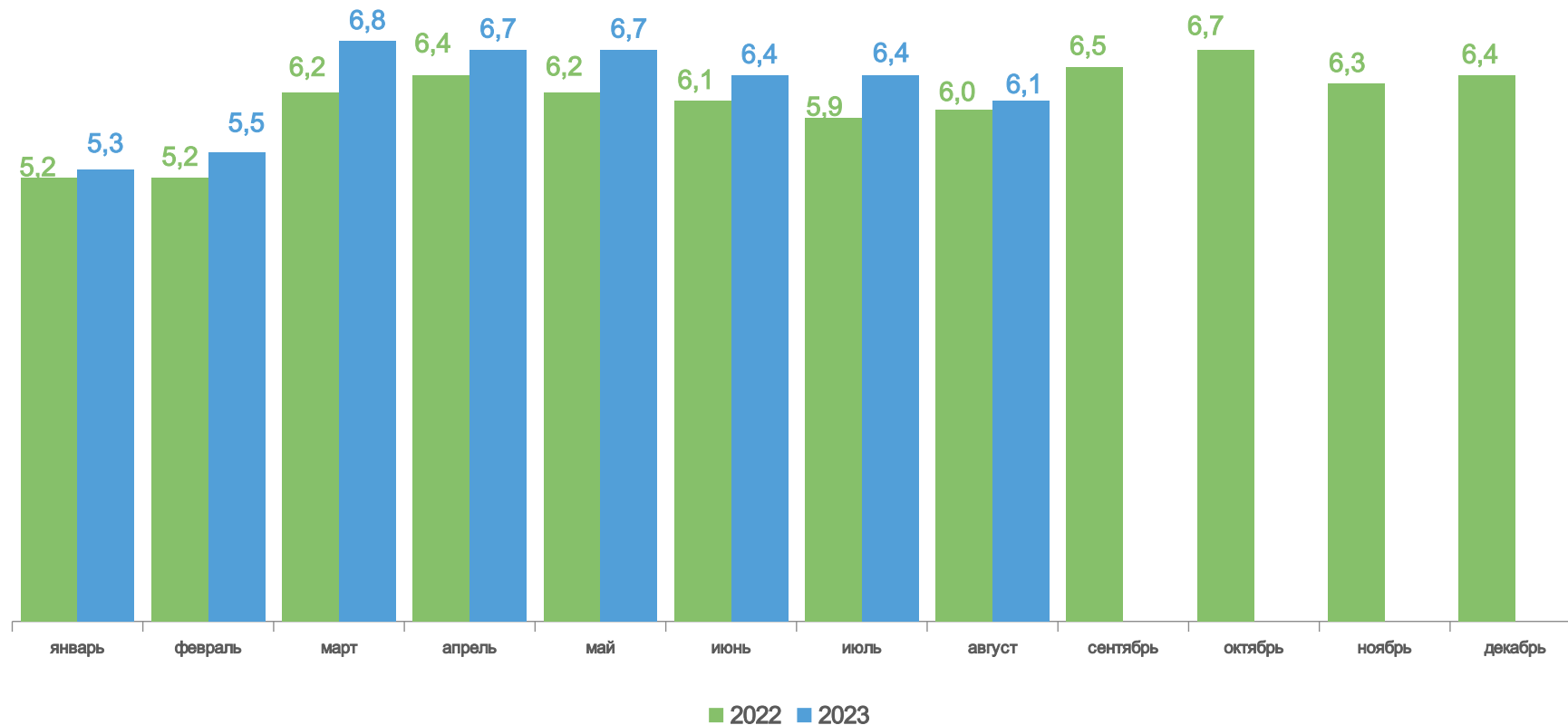
# ПАССАЖИРСКИЕ ПЕРЕВОЗКИ АВТОБУСНЫМ ТРАНСПОРТОМ


МЛН ЧЕЛОВЕК ПО ОРГАНИЗАЦИЯМ, НЕ ОТНОСЯЩИМСЯ К МИКРОПРЕДПРИЯТИЯМ

Перевезено пассажиров  
Январь-август 2023

**49.9** млн человек

**105.6** в % к январю-августу 2022 

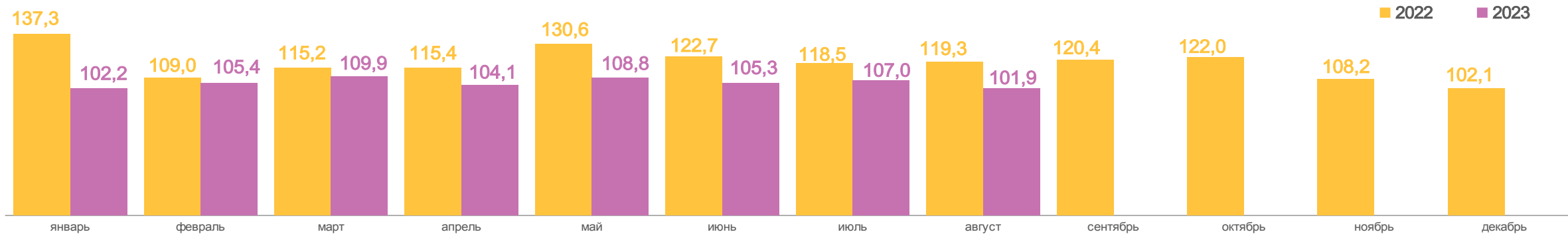




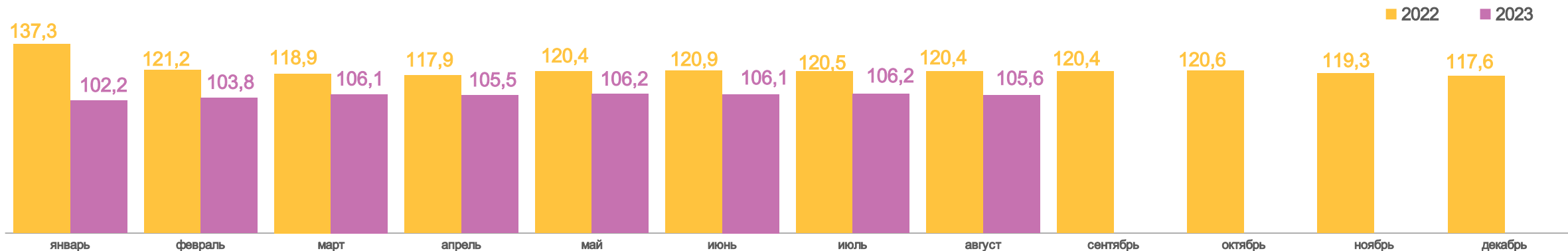
# ДИНАМИКА ПАССАЖИРСКИХ ПЕРЕВОЗОК АВТОБУСНЫМ ТРАНСПОРТОМ

ПО ОРГАНИЗАЦИЯМ, НЕ ОТНОСЯЩИМСЯ К МИКРОПРЕДПРИЯТИЯМ

в % к соответствующему месяцу предыдущего года



в % к соответствующему периоду предыдущего года





# ПАССАЖИРОБОРОТ АВТОБУСНОГО ТРАНСПОРТА

МЛН ПАСС.-КМ ПО ОРГАНИЗАЦИЯМ, НЕ ОТНОСЯЩИМСЯ К МИКРОПРЕДПРИЯТИЯМ

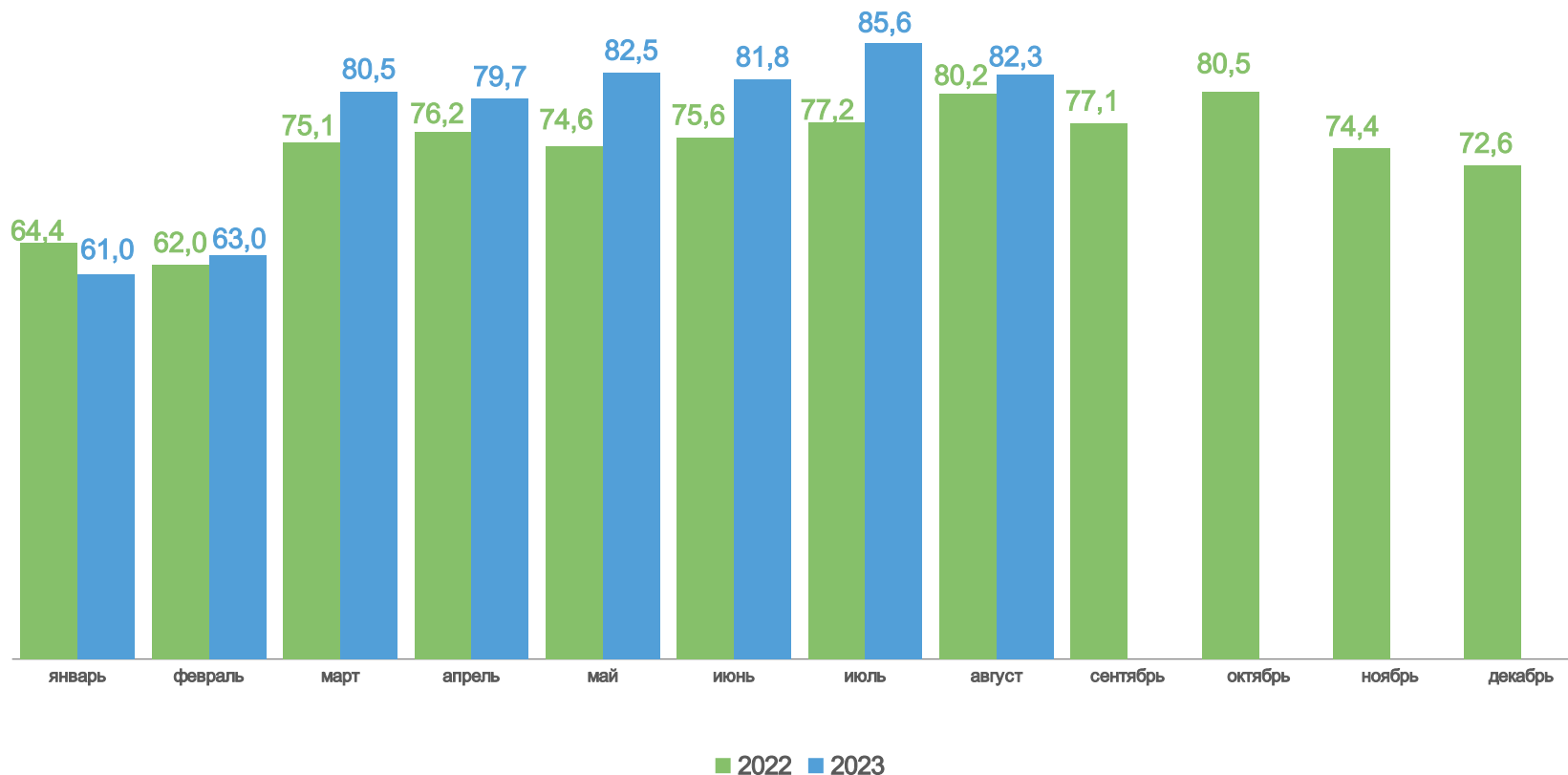
Пассажирыоборот  
Январь-август 2023


**616.4**

млн пасс.-км

**105.3**

в % к январю-август 2022

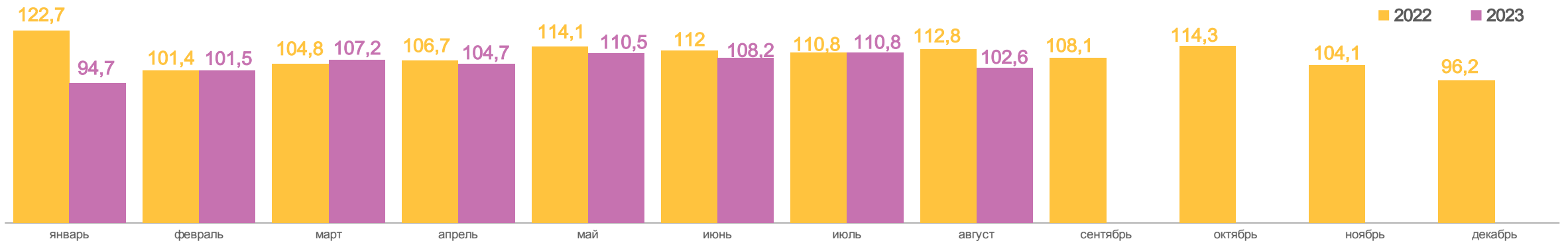




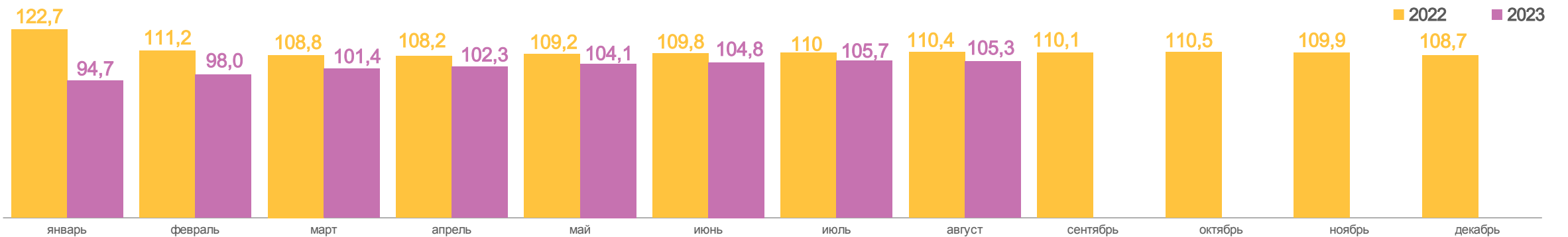
# ДИНАМИКА ПАССАЖИРООБОРОТА АВТОБУСНОГО ТРАНСПОРТА

ПО ОРГАНИЗАЦИЯМ, НЕ ОТНОСЯЩИМСЯ К МИКРОПРЕДПРИЯТИЯМ

в % к соответствующему месяцу предыдущего года



в % к соответствующему периоду предыдущего года



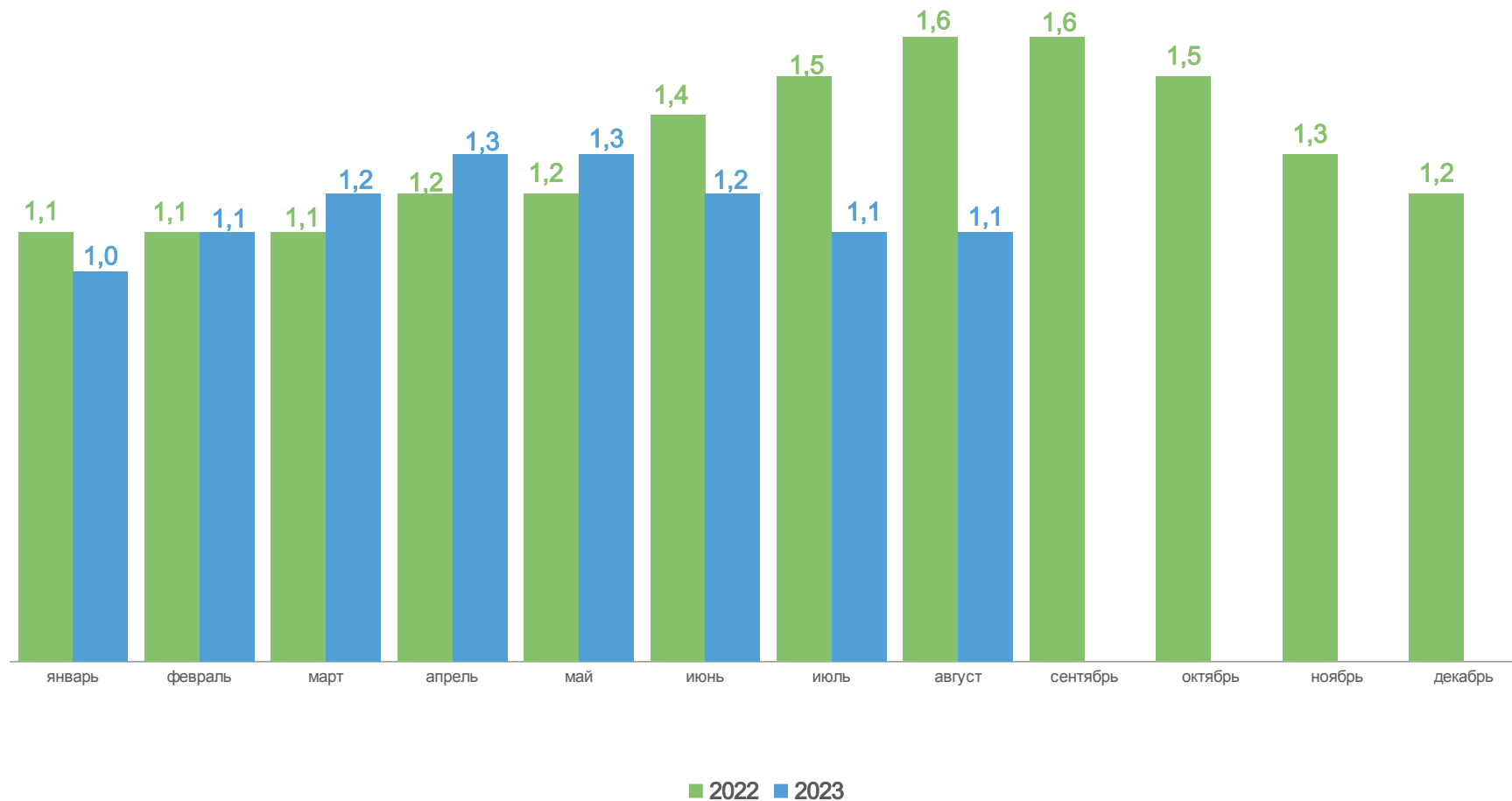


# ГРУЗОВЫЕ ПЕРЕВОЗКИ АВТОМОБИЛЬНЫМ ТРАНСПОРТОМ

МЛН ТОНН ПО ОРГАНИЗАЦИЯМ, НЕ ОТНОСЯЩИМСЯ К СУБЪЕКТАМ МАЛОГО ПРЕДПРИНИМАТЕЛЬСТВА

Перевезено грузов  
Январь-август 2023

**9.3** МЛН ТОНН  
**91.1** В % К  
январю-августу  
2022

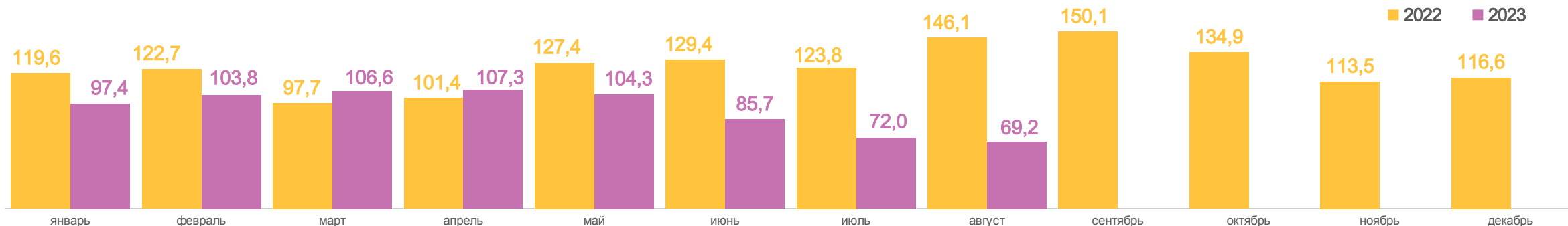




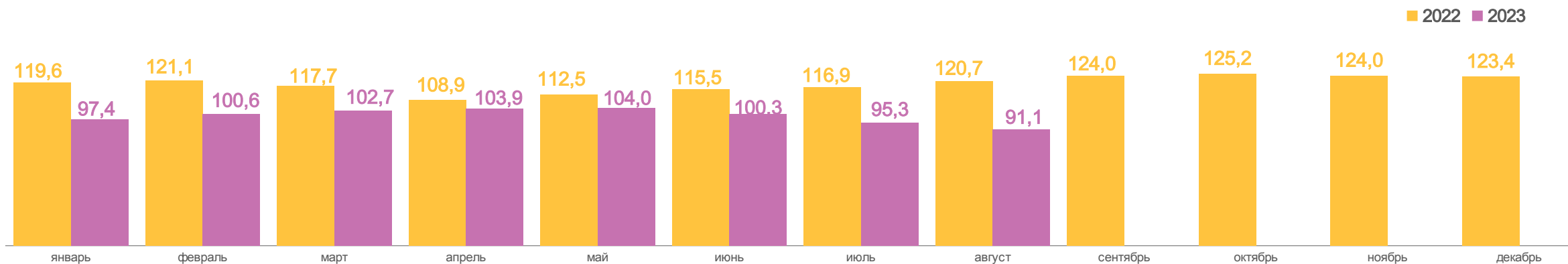
# ДИНАМИКА ГРУЗОВЫХ ПЕРЕВОЗОК АВТОМОБИЛЬНЫМ ТРАНСПОРТОМ

ПО ОРГАНИЗАЦИЯМ, НЕ ОТНОСЯЩИМСЯ К СУБЪЕКТАМ МАЛОГО ПРЕДПРИНИМАТЕЛЬСТВА

в % к соответствующему месяцу предыдущего года



в % к соответствующему периоду предыдущего года







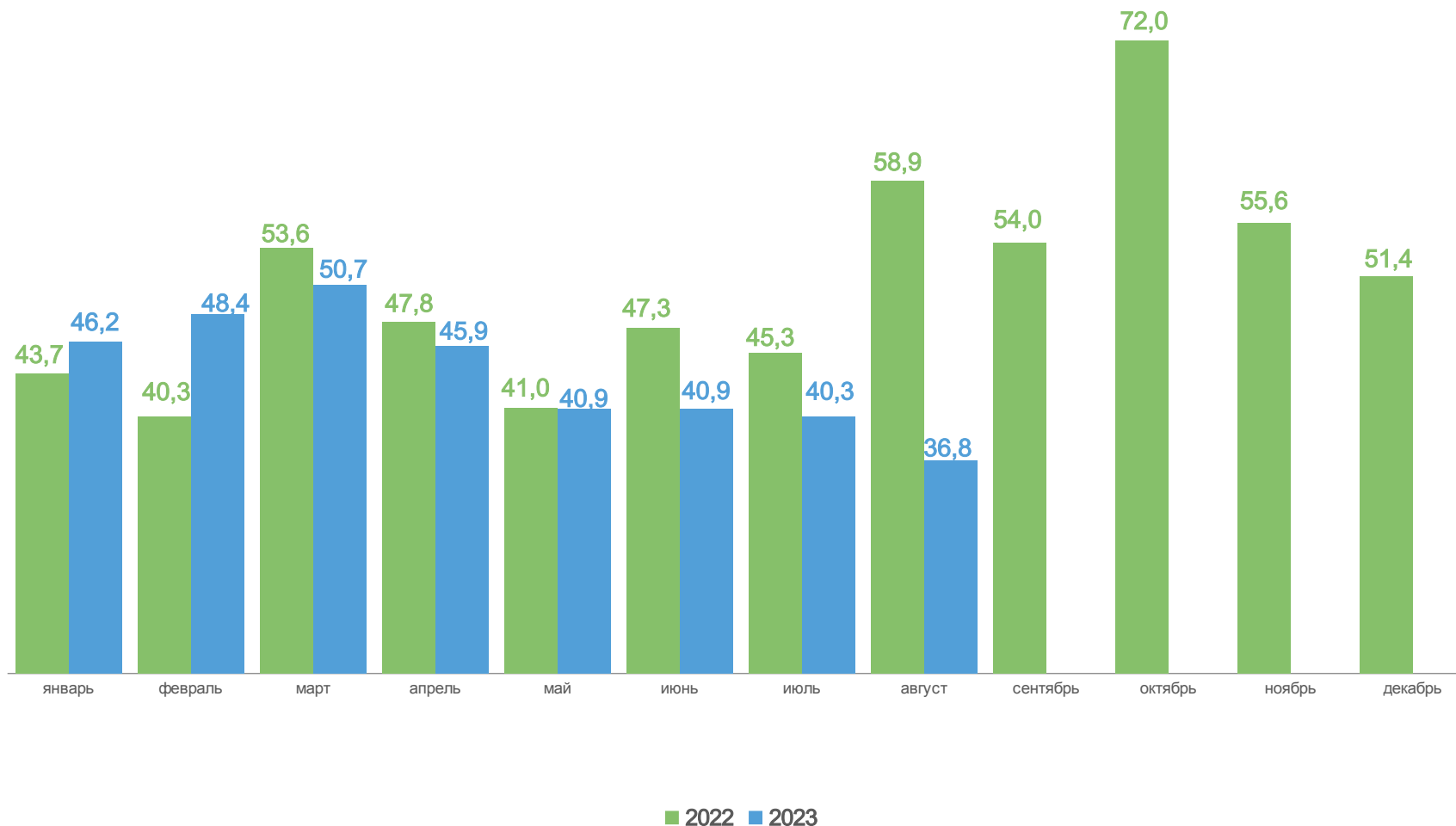
# ГРУЗОБОРОТ АВТОМОБИЛЬНОГО ТРАНСПОРТА

МЛН Т-КМ ПО ОРГАНИЗАЦИЯМ, НЕ ОТНОСЯЩИМСЯ К СУБЪЕКТАМ МАЛОГО ПРЕДПРИНИМАТЕЛЬСТВА

Грузооборот  
Январь-август 2023

**350.1** МЛН Т-КМ

**92.6** в % к январю-августу 2022

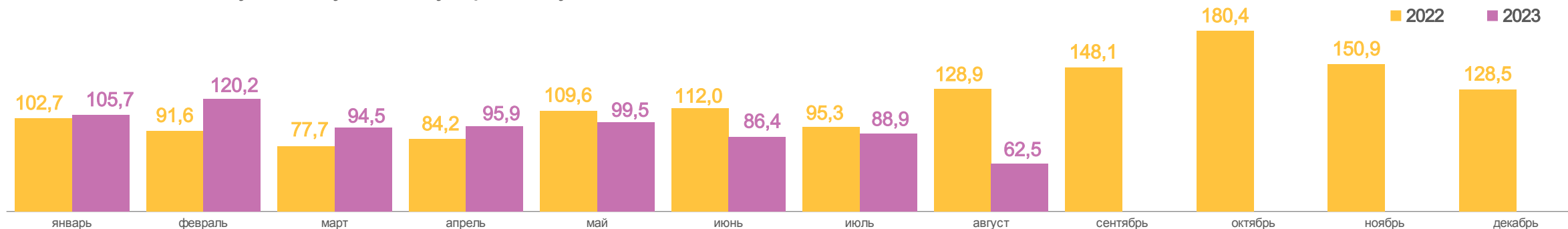




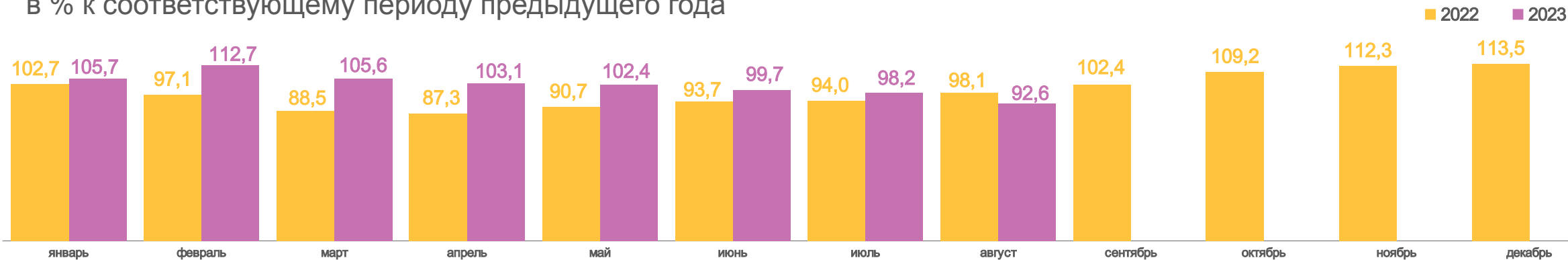
# ДИНАМИКА ГРУЗОБОРОТА АВТОМОБИЛЬНОГО ТРАНСПОРТА

ПО ОРГАНИЗАЦИЯМ, НЕ ОТНОСЯЩИМСЯ К СУБЪЕКТАМ МАЛОГО ПРЕДПРИНИМАТЕЛЬСТВА

в % к соответствующему месяцу предыдущего года



в % к соответствующему периоду предыдущего года





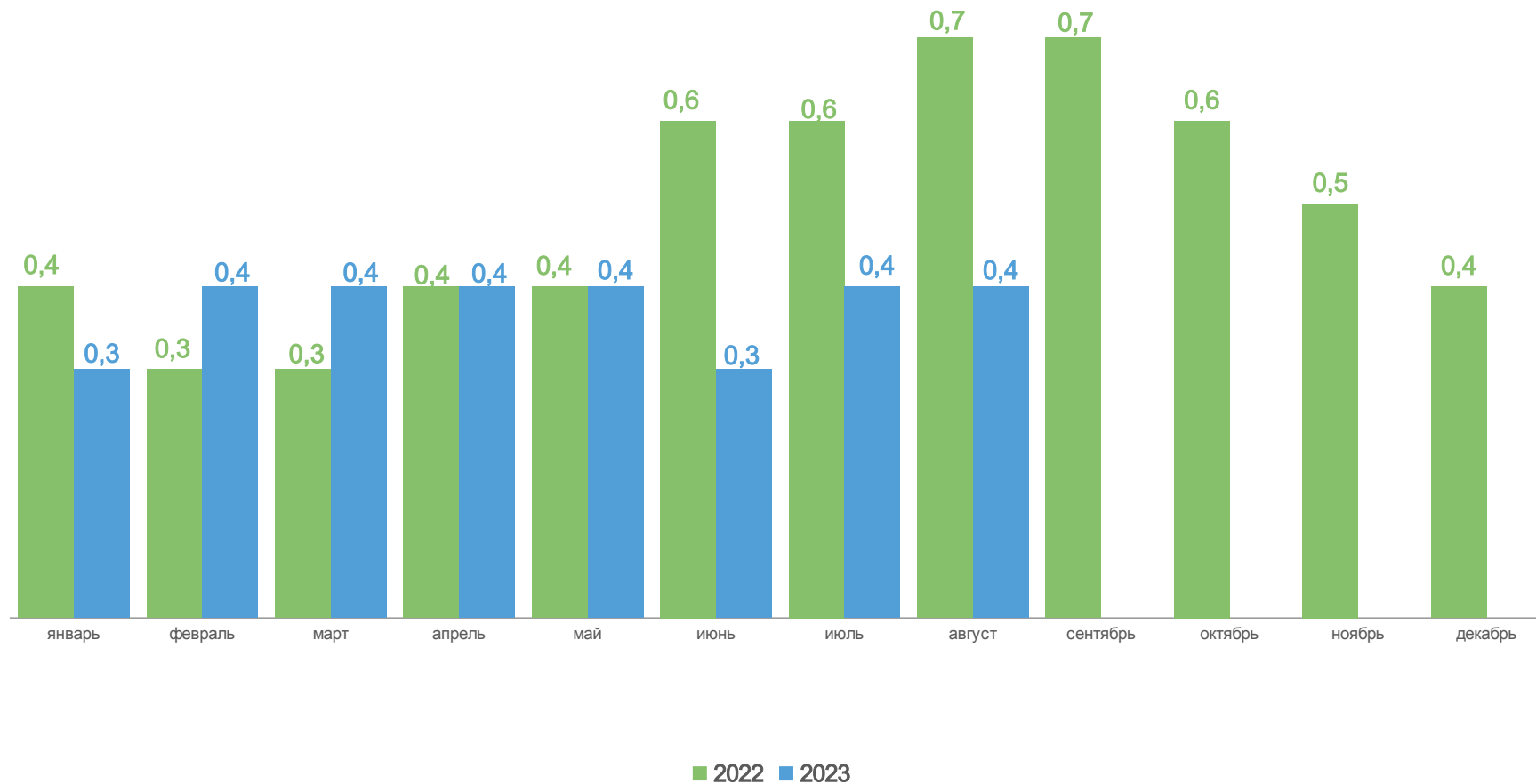
# ГРУЗОВЫЕ ПЕРЕВОЗКИ АВТОМОБИЛЬНЫМ ТРАНСПОРТОМ НА КОММЕРЧЕСКОЙ ОСНОВЕ


МЛН ТОНН ПО ОРГАНИЗАЦИЯМ, НЕ ОТНОСЯЩИМСЯ К СУБЪЕКТАМ МАЛОГО ПРЕДПРИНИМАТЕЛЬСТВА

Перевезено грузов  
Январь-август 2023

**3.0** МЛН ТОНН

**85.9** в % к январю-августу 2022

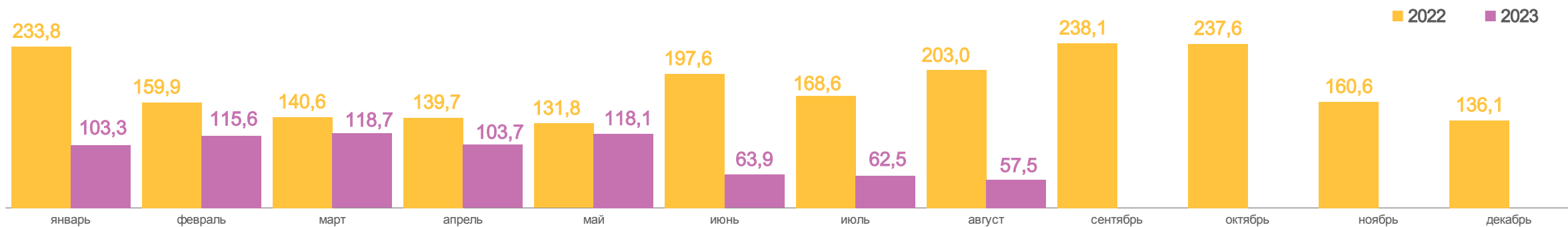




# ДИНАМИКА ГРУЗОВЫХ ПЕРЕВОЗОК АВТОМОБИЛЬНОГО ТРАНСПОРТА НА КОММЕРЧЕСКОЙ ОСНОВЕ

ПО ОРГАНИЗАЦИЯМ, НЕ ОТНОСЯЩИМСЯ К СУБЪЕКТАМ МАЛОГО ПРЕДПРИНИМАТЕЛЬСТВА

в % к соответствующему месяцу предыдущего года



в % к соответствующему периоду предыдущего года

